

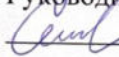



Государственное бюджетное общеобразовательное учреждение
Средняя общеобразовательная школа № 435
Курортного района Санкт-Петербурга

СОГЛАСОВАНО Заместитель директора по УВР  Р.В. Балаян «30» августа 2023 г.	УТВЕРЖДАЮ Директор ГБОУ СОШ № 435  Т.Ю. Виткалова Приказ № 33-осн «30» августа 2023 г.
РАССМОТРЕНО на заседании МО Протокол № 1 От «30» августа 2023 г. Руководитель МО  К.А. Семенюта	

РАБОЧАЯ ПРОГРАММА
по физической культуре
для 4 «А» класса
Срок реализации: 2023/2024 учебный год
Количество часов по учебному плану: 2 часа в неделю, 68 часов в год

Учитель:
Семенюта Константин Александрович

Санкт-Петербург
2023

Государственное бюджетное общеобразовательное учреждение
Средняя общеобразовательная школа № 435
Курортного района Санкт-Петербурга

СОГЛАСОВАНО Заместитель директора по УВР _____ Р.В. Балаян «30» августа 2023 г.	УТВЕРЖДАЮ Директор ГБОУ СОШ № 435 _____ Т.Ю. Виткалова Приказ № 33-осн «30» августа 2023 г.
РАССМОТРЕНО на заседании МО Протокол № 1 От «30» августа 2023 г. Руководитель МО _____ К.А. Семенюта	

РАБОЧАЯ ПРОГРАММА
по физической культуре
для 4 «А» класса

Срок реализации: 2023/2024 учебный год

Количество часов по учебному плану: 2 часа в неделю, 68 часов в год

Учитель:
Семенюта Константин Александрович

Санкт-Петербург
2023

Рабочая программа по физической культуре на уровне начального общего образования составлена на основе Требований к результатам освоения основной образовательной программы начального общего образования, представленных в Федеральном государственном образовательном стандарте начального общего образования, а также на основе характеристики планируемых результатов духовно-нравственного развития, воспитания и социализации обучающихся, представленной в федеральной рабочей программе воспитания.

ПОЯСНИТЕЛЬНАЯ ЗАПИСКА

При создании программы учитывались потребности современного российского общества в физически крепком и деятельном подрастающем поколении, способном активно включаться в разнообразные формы здорового образа жизни, использовать ценности физической культуры для саморазвития, самоопределения и самореализации.

В программе нашли своё отражение объективно сложившиеся реалии современного социокультурного развития общества, условия деятельности образовательных организаций, запросы родителей, учителей и методистов на обновление содержания образовательного процесса, внедрение в его практику современных подходов, новых методик и технологий.

Изучение учебного предмета «Физическая культура» имеет важное значение в онтогенезе детей младшего школьного возраста. Оно активно воздействует на развитие их физической, психической и социальной природы, содействует укреплению здоровья, повышению защитных свойств организма, развитию памяти, внимания и мышления, предметно ориентируется на активное вовлечение младших школьников в самостоятельные занятия физической культурой и спортом.

Целью образования по физической культуре в начальной школе является формирование у учащихся основ здорового образа жизни, активной творческой самостоятельности в проведении разнообразных форм занятий физическими упражнениями. Достижение данной цели обеспечивается ориентацией учебного предмета на укрепление и сохранение здоровья школьников, приобретение ими знаний и способов самостоятельной деятельности, развитие физических качеств и освоение физических упражнений оздоровительной, спортивной и прикладно-ориентированной направленности.

Развивающая ориентация учебного предмета «Физическая культура» заключается в формировании у младших школьников необходимого и достаточного физического здоровья, уровня развития физических качеств и обучения физическим упражнениям разной функциональной направленности. Существенным достижением такой ориентации является постепенное вовлечение обучающихся в здоровый образ жизни за счёт овладения ими знаниями и умениями по организации самостоятельных занятий подвижными играми, коррекционной, дыхательной и зрительной гимнастикой, проведения физкультурминуток и утренней зарядки, закаливающих процедур, наблюдений за физическим развитием и физической подготовленностью.

Воспитывающее значение учебного предмета раскрывается в приобщении обучающихся к истории и традициям физической культуры и спорта народов России, формировании интереса к регулярным занятиям физической культурой и спортом, осознании роли занятий физической культурой в укреплении здоровья, организации активного отдыха и досуга. В процессе обучения у обучающихся активно формируются положительные навыки и способы поведения, общения и взаимодействия со сверстниками

и учителями, оценивания своих действий и поступков в процессе совместной коллективной деятельности.

Методологической основой структуры и содержания программы по физической культуре для начального общего образования является личностно-деятельностный подход, ориентирующий педагогический процесс на развитие целостной личности обучающихся. Достижение целостного развития становится возможным благодаря освоению младшими школьниками двигательной деятельности, представляющей собой основу содержания учебного предмета «Физическая культура».

Двигательная деятельность оказывает активное влияние на развитие психической и социальной природы обучающихся. Как и любая деятельность, она включает в себя информационный, операциональный и мотивационно-процессуальный компоненты, которые находят своё отражение в соответствующих дидактических линиях учебного предмета. В целях усиления мотивационной составляющей учебного предмета и подготовки школьников к выполнению комплекса ГТО в структуру программы в раздел «Физическое совершенствование» вводится образовательный модуль «Прикладно - ориентированная физическая культура». Данный модуль позволит удовлетворить интересы учащихся в занятиях спортом и активном участии в спортивных соревнованиях, развитии

национальных форм соревновательной деятельности и систем физического воспитания.

Содержание модуля «Прикладно-ориентированная физическая культура», обеспечивается Примерными программами по видам спорта, которые рекомендуются Министерством просвещения РФ для занятий физической культурой и могут использоваться образовательными организациями исходя из интересов учащихся, физкультурно-спортивных традиций, наличия необходимой материально-технической базы, квалификации педагогического состава. Помимо Примерных программ, рекомендуемых Министерством просвещения РФ, образовательные организации могут разрабатывать своё содержание для модуля «Прикладно-ориентированная физическая культура» и включать в него популярные национальные виды спорта, подвижные игры и развлечения, основывающиеся на этнокультурных, исторических и современных традициях региона и школы.

Содержание программы изложено по годам обучения и раскрывает основные её содержательные линии, обязательные для изучения в каждом классе:

- «Знания о физической культуре».
- «Способы самостоятельной деятельности».
- «Физическое совершенствование».

Планируемые результаты включают в себя личностные, метапредметные и предметные результаты. Личностные результаты представлены в программе за весь период обучения в начальной школе; метапредметные и предметные результаты — за каждый год обучения.

Результативность освоения учебного предмета учащимися достигается посредством современных научно-обоснованных инновационных средств, методов и форм обучения, информационно-коммуникативных технологий и передового педагогического опыта.

Общее число часов, отведённых на изучение учебного предмета «Физическая культура» в начальной школе для 4 класса составляет - 68 ч.

СОДЕРЖАНИЕ УЧЕБНОГО ПРЕДМЕТА «ФИЗИЧЕСКАЯ КУЛЬТУРА»

4 КЛАСС

Знания о физической культуре. Из истории развития физической культуры в России. Развитие национальных видов спорта в России.

Способы самостоятельной деятельности. Физическая подготовка. Влияние занятий физической подготовкой на работу организма. Регулирование физической нагрузки по пульсу на самостоятельных занятиях физической подготовкой. Определение тяжести нагрузки на самостоятельных занятиях физической подготовкой по внешним признакам и самочувствию. Определение возрастных особенностей физического развития и физической подготовленности посредством регулярного наблюдения. Оказание первой помощи при травмах во время самостоятельных занятий физической культурой.

Физическое совершенствование. Оздоровительная физическая культура. Оценка состояния осанки, упражнения для профилактики её нарушения (на расслабление мышц спины и профилактику сутулости). Упражнения для снижения массы тела за счёт упражнений с высокой активностью работы больших мышечных групп. Закаливающие процедуры.

Спортивно-оздоровительная физическая культура.

Гимнастика с основами акробатики. Предупреждение травматизма при выполнении гимнастических и акробатических упражнений. Акробатические комбинации из хорошо освоенных упражнений. Упражнения в танце.

Лёгкая атлетика. Предупреждение травматизма во время выполнения легкоатлетических упражнений. Прыжок в длину с толчком двух ног. Технические действия при беге по легкоатлетической дистанции: низкий старт; стартовое ускорение, финиширование. Метание малого мяча на дальность стоя на месте.

Подвижные и спортивные игры. Предупреждение травматизма на занятиях подвижными играми. Подвижные игры общефизической подготовки. Волейбол: нижняя боковая подача;

приём и передача мяча сверху; выполнение освоенных технических действий в условиях игровой деятельности. Баскетбол: бросок мяча двумя руками от груди с места; выполнение освоенных технических действий в условиях игровой деятельности. Футбол: остановки катящегося мяча внутренней стороной стопы; выполнение освоенных технических действий в условиях игровой деятельности.

Прикладно-ориентированная физическая культура. Упражнения физической подготовки на развитие основных физических качеств. Подготовка к выполнению нормативных требований комплекса ГТО.

ЛИЧНОСТНЫЕ РЕЗУЛЬТАТЫ

Личностные результаты освоения учебного предмета «Физическая культура» на уровне начального общего образования достигаются в единстве учебной и воспитательной деятельности организации в соответствии с традиционными российскими социокультурными и духовно-нравственными ценностями, принятыми в обществе правилами и нормами поведения и способствуют процессам самопознания, самовоспитания и саморазвития, формирования внутренней позиции личности. Личностные результаты должны отражать готовность обучающихся руководствоваться ценностями и приобретение первоначального опыта деятельности на их основе:

- становление ценностного отношения к истории и развитию физической культуры народов России, осознание её связи с трудовой деятельностью и укреплением здоровья человека;
- формирование нравственно-этических норм поведения и правил межличностного общения во время подвижных игр и спортивных соревнований, выполнения совместных учебных заданий;
- проявление уважительного отношения к соперникам во время соревновательной деятельности, стремление оказывать первую помощь при травмах и ушибах;
- уважительное отношение к содержанию национальных подвижных игр, этнокультурным формам и видам соревновательной деятельности;
- стремление к формированию культуры здоровья, соблюдению правил здорового образа жизни;
- проявление интереса к исследованию индивидуальных особенностей физического развития и физической подготовленности, влияния занятий физической культурой и спортом на их показатели.

МЕТАПРЕДМЕТНЫЕ РЕЗУЛЬТАТЫ

Метапредметные результаты отражают достижения учащихся в овладении познавательными, коммуникативными и регулятивными универсальными учебными действиями, умения их использовать в практической деятельности. Метапредметные результаты формируются на протяжении каждого года обучения.

По окончании четвёртого года обучения, учащиеся научатся:

познавательные УУД:

- сравнивать показатели индивидуального физического развития и физической подготовленности с возрастными стандартами, находить общие и отличительные особенности;
- выявлять отставание в развитии физических качеств от возрастных стандартов, приводить примеры физических упражнений по их устранению;
- объединять физические упражнения по их целевому предназначению: на профилактику нарушения осанки, развитие силы, быстроты и выносливости;

коммуникативные УУД:

- взаимодействовать с учителем и учащимися, воспроизводить ранее изученный материал и отвечать на вопросы в процессе учебного диалога;
- использовать специальные термины и понятия в общении с учителем и учащимися, применять термины при обучении новым физическим упражнениям, развитии физических качеств;
- оказывать посильную первую помощь во время занятий физической культурой;

регулятивные УУД:

- выполнять указания учителя, проявлять активность и самостоятельность при выполнении учебных заданий;
- самостоятельно проводить занятия на основе изученного материала и с учётом собственных интересов;
- оценивать свои успехи в занятиях физической культурой, проявлять стремление к развитию физических качеств, выполнению нормативных требований комплекса ГТО.

ПРЕДМЕТНЫЕ РЕЗУЛЬТАТЫ

Предметные результаты отражают достижения учащихся в овладении основами содержания учебного предмета «Физическая культура»: системой знаний, способами самостоятельной деятельности, физическими упражнениями и техническими действиями из базовых видов спорта. Предметные результаты формируются на протяжении каждого года обучения.

4 класс

К концу обучения в четвёртом классе обучающийся научится:

- объяснять назначение комплекса ГТО и выявлять его связь с подготовкой к труду и защите Родины;
- осознавать положительное влияние занятий физической подготовкой на укрепление здоровья, развитие сердечно-сосудистой и дыхательной систем;
- приводить примеры регулирования физической нагрузки по пульсу при развитии физических качеств: силы, быстроты, выносливости и гибкости;
- приводить примеры оказания первой помощи при травмах во время самостоятельных занятий физической культурой и спортом;
- характеризовать причины их появления на занятиях гимнастикой и лёгкой атлетикой;
- проявлять готовность оказать первую помощь в случае необходимости;
- демонстрировать акробатические комбинации из 5—7 хорошо освоенных упражнений (с помощью учителя);
- выполнять прыжок в длину;
- выполнять метание малого (теннисного) мяча на дальность;
- выполнять освоенные технические действия спортивных игр баскетбол, волейбол и футбол в условиях игровой деятельности;
- выполнять упражнения на развитие физических качеств, демонстрировать приросты в их показателях.

ТЕМАТИЧЕСКОЕ ПЛАНИРОВАНИЕ ДЛЯ 4 КЛАССА

№ п/п	Наименование разделов и тем программы	Количество часов			Дата изучения	Виды деятельности	Виды, формы контроля	Электронные (цифровые) образовательные ресурсы
		всего	конт. работы	прак. работы				
Раздел 1. ЗНАНИЯ О ФИЗИЧЕСКОЙ КУЛЬТУРЕ								
1.1	Возрождение Олимпийских игр. Символика и ритуалы первых Олимпийских игр. История первых Олимпийских игр современности	1	0	1		обсуждают исторические предпосылки возрождения Олимпийских игр и олимпийского движения; знакомятся с личностью Пьера де Кубертена, характеризуют его как основателя идеи возрождения Олимпийских игр; анализируют смысл девиза Олимпийских игр и их символику; знакомятся с историей организации и проведения первых Олимпийских игр в Афинах;	Практическая работа;	www.edu.ru www.school.edu.ru www.gto.ru www.uchi.ru
Итого по разделу		1						
Раздел 2. СПОСОБЫ САМОСТОЯТЕЛЬНОЙ ДЕЯТЕЛЬНОСТИ								
2.1	Составление дневника физической культуры. Физическая подготовка человека. Правила развития физических качеств.	1	0	1		знакомятся с правилами составления и заполнения основных разделов дневника физической культуры; заполняют дневник физической культуры в течение учебного года; знакомятся с понятием «физическая подготовка», рассматривают его содержательное наполнение (физические качества), осмысливают физическую подготовленность как результат физической подготовки; устанавливают причинно-следственную связь между физической подготовкой и укреплением организм;	Практическая работа;	www.edu.ru www.school.edu.ru www.gto.ru www.uchi.ru
2.2	Определение индивидуальной физической	1	0	1		проводят тестирование индивидуальных показателей физической	Практическая работа;	www.edu.ru www.school.edu.ru www.uchi.ru

	нагрузки для самостоятельных занятий физической подготовкой. Закаливающие процедуры.				<p>подготовленности и сравнивают их с возрастными стандартами (обучение в группах);;</p> <p>выявляют «отстающие» в своём развитии физические качества и определяют состав упражнений для их целенаправленного развития.;</p> <p>знакомятся со структурой плана занятий физической подготовкой, обсуждают целесообразность выделения его основных частей, необходимость соблюдения их последовательности;;</p> <p>знакомятся с правилами и способами расчета объёма времени для каждой части занятия и их учебным содержанием;;</p> <p>разучивают способы самостоятельного составления содержания плана занятий физической подготовкой на основе результатов индивидуального тестирования;</p>		www.gto.ru www.uchi.ru
--	--	--	--	--	---	--	--

Итого по разделу	2						
------------------	---	--	--	--	--	--	--

Раздел 3. ФИЗИЧЕСКОЕ СОВЕРШЕНСТВОВАНИЕ

3.1	Модуль «Гимнастика». Акробатическая комбинация	2	0	2	<p>повторяют ранее разученные акробатические упражнения и комбинации; разучивают стилизованные общеразвивающие упражнения, выполняемые с разной амплитудой движения, ритмом и темпом (выпрыгивание из упора присев, прогнувшись; прыжки вверх с разведением рук и ног в стороны; прыжки вверх толчком двумя ногами с приземлением в упор присев, прыжки с поворотами и элементами ритмической гимнастики);</p>	Практическая работа;	www.edu.ru www.school.edu.ru www.gto.ru www.uchi.ru
-----	--	---	---	---	--	----------------------	--

3.2	<p>Модуль «Гимнастика». Упражнения на низком гимнастическом бревне</p>	2	0	2		<p>повторяют технику ранее разученных упражнений на гимнастическом бревне и гимнастикой скамейке;; разучивают упражнений на гимнастическом бревне (равновесие на одной ноге, стойка на коленях и с отведением ноги назад, полушпагат, элементы ритмической гимнастики, соскок прогнувшись);; составляют гимнастическую комбинацию из 8—10 хорошо освоенных упражнений и разучивают её;; контролируют технику выполнения упражнений другими учащимися, сравнивают их с образцами и выявляют возможные ошибки, предлагают способы их устранения (обучение в парах).;</p>	<p>Практическая работа;</p> <p>www.edu.ru www.school.edu.ru www.gto.ru www.uchi.ru</p>
3.3	<p>Модуль «Гимнастика». Висы и упоры на невысокой гимнастической перекладине</p>	2	0	2	<p>повторяют технику ранее разученных упражнений на гимнастической перекладине; наблюдают и анализируют образец техники перемаха одной ногой вперёд и назад, определяют технические сложности в их исполнении, делают выводы, описывают технику выполнения перемаха одной ногой вперёд и назад и разучивают её; контролируют технику выполнения упражнения другими учащимися, сравнивают её с образцом и выявляют возможные ошибки, предлагают способы их устранения (обучение в группах);</p>	<p>Практическая работа;</p> <p>www.edu.ru www.school.edu.ru www.gto.ru www.uchi.ru</p>	
3.4	<p>Модуль «Гимнастика». Упражнения ритмической гимнастики</p>	4	0	4	<p>повторяют ранее разученные упражнения ритмической гимнастики, танцевальные движения;; разучивают стилизованные общеразвивающие упражнения для</p>	<p>Практическая работа;</p> <p>www.edu.ru www.school.edu.ru www.gto.ru www.uchi.ru</p>	

						<p>ритмической гимнастики (передвижения приставным шагом с движением рук и туловища, приседы и полуприседы с отведением одной руки в сторону, круговые движения туловища, прыжковые упражнения различной конфигурации)); составляют комбинацию ритмической гимнастики из хорошо разученных 8—10 упражнений, подбирают музыкальное сопровождение;; разучивают комбинацию и демонстрируют её выполнение;</p>	
3.5	<p>Модуль «Лёгкая атлетика». Беговые упражнения</p>	6	0	6		<p>наблюдают и анализируют образец техники старта, уточняют её фазы и элементы, делают выводы;; описывают технику выполнения старта и разучивают её в единстве с последующим ускорением;; контролируют технику выполнения старта другими учащимися, выявляют возможные ошибки и предлагают способы их устранения (работа в парах);; наблюдают и анализируют образец техники спринтерского бега, уточняют её фазы и элементы, делают выводы;; описывают технику спринтерского бега, разучивают её по фазам и в полной координации;; наблюдают и анализируют образец техники гладкого равномерного бега, уточняют её фазы и элементы, делают выводы;; описывают технику гладкого равномерного бега, определяют его отличительные признаки от техники спринтерского бега;</p>	<p>Практическая работа;</p> <p>www.edu.ru www.school.edu.ru www.gto.ru www.uchi.ru</p>

3.6	Модуль «Лёгкая атлетика». Знакомство с рекомендациями учителя по развитию выносливости и быстроты на самостоятельных занятиях лёгкой атлетикой с помощью гладкого равномерного и спринтерского бега	5	0	5		знакомятся с рекомендациями учителя по развитию выносливости и быстроты на самостоятельных занятиях лёгкой атлетикой с помощью гладкого равномерного и спринтерского бега;	Практическая работа;	www.edu.ru www.school.edu.ru www.gto.ru www.uchi.ru
3.7	Модуль «Лёгкая атлетика». Метание малого (теннисного) мяча в подвижную мишень (раскачивающийся с разной скоростью гимнастический обруч с уменьшающимся диаметром)	4	0	4		повторяют ранее разученные способы метания малого (теннисного) мяча стоя на месте и с разбега, в неподвижную мишень и на дальность;; наблюдают и анализируют образец учителя, сравнивают с техникой ранее разученных способов метания, находят отличительные признаки;; разучивают технику броска малого мяча в подвижную мишень, акцентируют внимание на технике выполнения выявленных отличительных признаков;; контролируют технику метания малого мяча другими учащимися, выявляют возможные ошибки и предлагают способы их устранения (работа в группах).;	Практическая работа;	www.edu.ru www.school.edu.ru www.gto.ru www.uchi.ru
3.8	Модуль «Спортивные игры. Баскетбол». Технические действия баскетболиста без мяча	4	0	4		совершенствуют ранее разученные технические действия игры баскетбол;; знакомятся с образцами технических действий игрока без мяча (передвижения в стойке баскетболиста; прыжок вверх толчком одной и приземление на другую, остановка двумя шагами, остановка прыжком, повороты на месте);; анализируют выполнение технических действий без	Практическая работа;	www.edu.ru www.school.edu.ru www.gto.ru www.uchi.ru

						<p>мяча, выделяют их трудные элементы и акцентируют внимание на их выполнении;; разучивают технические действия игрока без мяча по элементам и в полной координации;; контролируют выполнение технических действий другими учащимися, анализируют их и определяют ошибки, дают рекомендации по их устранению (работа в парах);; изучают правила и играют с использованием разученных технических действий.;</p>		
3.9	<p>Модуль «Спортивные игры. Баскетбол». Знакомство с рекомендациями учителя по использованию подводящих и подготовительных упражнений для самостоятельного обучения техническим действиям баскетболиста без мяча</p>	7	0	7		<p>знакомятся с рекомендациями учителя по использованию подводящих и подготовительных упражнений для самостоятельного обучения техническим действиям баскетболиста без мяча;</p>	<p>Практическая работа;</p>	<p>www.edu.ru www.school.edu.ru www.gto.ru www.uchi.ru</p>
3.10	<p>Модуль «Спортивные игры. Волейбол». Игровые действия в волейболе</p>	11	0	11		<p>совершенствуют технику ранее разученных технических действий игры волейбол; разучивают и совершенствуют передачу мяча двумя руками снизу и сверху в разные зоны площадки соперника; разучивают правила игры в волейбол и знакомятся с игровыми действиями в нападении и защите; играют в волейбол по правилам с использованием разученных технических действий;</p>	<p>Практическая работа;</p>	<p>www.edu.ru www.school.edu.ru www.gto.ru www.uchi.ru</p>
3.11	<p>Модуль «Спортивные игры. Футбол». Удар по катящемуся мячу с разбега</p>	3	0	3		<p>совершенствуют технику ранее разученных технических действий игры футбол;; знакомятся с образцом</p>	<p>Практическая работа;</p>	<p>www.edu.ru www.school.edu.ru www.gto.ru</p>

						удара по катящемуся мячу с разбега, демонстрируемого учителем, выделяют его фазы и технические элементы;; описывают технику удара по катящемуся мячу с разбега и сравнивают её с техникой удара по неподвижному мячу, выявляют имеющиеся различия, делают выводы по способам обучения;; разучивают технику удара по катящемуся мячу с разбега по фазам и в полной координации;; контролируют технику выполнения удара по катящемуся мячу другими учащимися, выявляют возможные ошибки и предлагают способы их устранения (работа в парах);; совершенствуют технику передачи катящегося мяча на разные расстояния и направления (обучение в парах);;		www.uchi.ru
3.12	Модуль «Спортивные игры. Футбол». Знакомство с рекомендациями учителя по использованию подводящих и подготовительных упражнений для самостоятельного обучения техники удара по катящемуся мячу с разбега и его передачи на разные расстояния	2	0	2		знакомятся с рекомендациями учителя по использованию подводящих и подготовительных упражнений для самостоятельного обучения техники удара по катящемуся мячу с разбега и его передачи на разные расстояния;	Практическая работа;	www.edu.ru www.school.edu.ru www.gto.ru www.uchi.ru
Итого по разделу		54						
Раздел 4. СПОРТ								
4.1	Физическая подготовка: освоение содержания программы, демонстрация приростов в показателях физической подготовленности и нормативных требований	8	0	8		осваивают содержания Примерных модульных программ по физической культуре или рабочей программы базовой физической подготовки; демонстрируют приросты в показателях физической	Практическая работа;	www.edu.ru www.school.edu.ru www.gto.ru www.uchi.ru

	комплекса ГТО					подготовленности и нормативных требований комплекса ГТО;		
4.2	Физическая подготовка: освоение содержания программы, демонстрация приростов в показателях физической подготовленности и нормативных требований комплекса ГТО	6	0	6		осваивают содержания Примерных модульных программ по физической культуре или рабочей программы базовой физической подготовки; демонстрируют приросты в показателях физической подготовленности и нормативных требований комплекса ГТО;	Практическая работа;	www.edu.ru www.school.edu.ru www.gto.ru www.uchi.ru
Итого по разделу		14						
ОБЩЕЕ КОЛИЧЕСТВО ЧАСОВ ПО ПРОГРАММЕ		68	0	68				

ПОУРОЧНОЕ ПЛАНИРОВАНИЕ ДЛЯ 4 КЛАССА

№ п/п	Тема урока	Количество часов			Дата изучения	Виды, формы контроля
		всего	контрольные работы	практические работы		
1	Возрождение Олимпийских игр. Символика и ритуалы первых Олимпийских игр. История первых Олимпийских игр современности.	1	0	1		Практическая работа
2	Составление дневника физической культуры. Физическая подготовка человека. Правила развития физических качеств.	1	0	1		Практическая работа
3	Определение индивидуальной физической нагрузки для самостоятельных занятий физической подготовкой. Закаливающие процедуры.	1	0	1		Практическая работа
4	Модуль «Лёгкая атлетика». Техника безопасности на уроках. Беговые упражнения. Старт с опорой на одну руку и последующим ускорением.	1	0	1		Практическая работа
5	Модуль «Лёгкая атлетика». Беговые упражнения. Старт с опорой на одну руку и последующим ускорением.	1	0	1		Практическая работа
6	Модуль «Лёгкая атлетика». Спринтерский и гладкий равномерный бег по учебной дистанции; ранее разученные беговые упражнения.	1	0	1		Практическая работа
7	Модуль «Лёгкая атлетика». Спринтерский и гладкий равномерный бег по учебной дистанции; ранее разученные беговые упражнения.	1	0	1		Практическая работа
8	Модуль «Лёгкая	1	0	1		Практическая

	атлетика». Беговые упражнения. Правила развития физических качеств. Зачет. Бег 30 м.					работа
9	Модуль «Лёгкая атлетика». Беговые упражнения. Прыжковые упражнения: прыжок в длину с места. Определение индивидуальной физической нагрузки для самостоятельных занятий физической подготовкой.	1	0	1		Практическая работа
10	Модуль «Лёгкая атлетика». Беговые упражнения. Прыжковые упражнения: прыжок в длину с места. Определение индивидуальной физической нагрузки для самостоятельных занятий физической подготовкой.	1	0	1		Практическая работа
11	Модуль «Лёгкая атлетика». Беговые упражнения. Зачет. Прыжок в длину с места. Правила измерения показателей физической подготовленности. Составление плана самостоятельных занятий физической подготовкой.	1	0	1		Практическая работа
12	Модуль «Спортивные игры. Футбол. Удары по катящемуся мячу с разбега в футболе.	1	0	1		Практическая работа
13	Модуль «Спортивные игры. Футбол. Удары по катящемуся мячу с разбега в футболе.	1	0	1		Практическая работа
14	Модуль «Спортивные игры. Футбол. Игровая деятельность по правилам с использованием разученных технических	1	0	1		Практическая работа

	приёмов в передаче мяча в футболе.					
15	Модуль «Спортивные игры. Футбол. Игровая деятельность по правилам с использованием разученных технических приёмов мяча его ведении в футболе.	1	0	1		Практическая работа
16	Модуль «Спортивные игры. Футбол. Игровая деятельность по правилам с использованием разученных технических приёмов мяча его ведении в футболе.	1	0	1		Практическая работа
17	Модуль «Гимнастика». Правила техники безопасности на уроках. Акробатическая комбинация. Строевой шаг, размыкание и смыкание на месте.	1	0	1		Практическая работа
18	Модуль «Гимнастика». Акробатическая комбинация. Строевой шаг, размыкание и смыкание на месте.	1	0	1		Практическая работа
19	Модуль «Гимнастика». Упражнения на низком гимнастическом бревне. Акробатическая комбинация из общеразвивающих и сложно координированных упражнений, стоек и кувырков, ранее разученных акробатических упражнений.	1	0	1		Практическая работа
20	Модуль «Гимнастика». Упражнения на низком гимнастическом бревне. Акробатическая комбинация из общеразвивающих и сложно координированных	1	0	1		Практическая работа

	упражнений, стоек и кувырков, ранее разученных акробатических упражнений.					
21	Модуль «Гимнастика». Висы и упоры на невысокой гимнастической перекладине. Прыжки через скакалку.	1	0	1		Практическая работа
22	Модуль «Гимнастика». Висы и упоры на невысокой гимнастической перекладине. Прыжки через скакалку.	1	0	1		Практическая работа
23	Модуль «Гимнастика». Упражнения ритмической гимнастики. Упражнения с партнером, акробатические, на гимнастической стенке. Упражнения с предметами.	1	0	1		Практическая работа
24	Модуль «Гимнастика». Упражнения ритмической гимнастики. Упражнения с партнером, акробатические, на гимнастической стенке. Упражнения с предметами.	1	0	1		Практическая работа
25	Модуль «Гимнастика». Знакомство с рекомендациями учителя по распределению упражнений в комбинации ритмической гимнастики и подборе музыкального сопровождения.	1	0	1		Практическая работа
26	Модуль «Гимнастика». Закрепление рекомендаций учителя по распределению упражнений в комбинации ритмической гимнастики и подборе музыкального сопровождения.	1	0	1		Практическая работа

27	Физическая подготовка: освоение содержания программы, демонстрация приростов в показателях физической подготовленности и нормативных требований комплекса ГТО	1	0	1		Практическая работа
28	Физическая подготовка: освоение содержания программы, демонстрация приростов в показателях физической подготовленности и нормативных требований комплекса ГТО	1	0	1		Практическая работа
29	Физическая подготовка: освоение содержания программы, демонстрация приростов в показателях физической подготовленности и нормативных требований комплекса ГТО	1	0	1		Практическая работа
30	Физическая подготовка: освоение содержания программы, демонстрация приростов в показателях физической подготовленности и нормативных требований комплекса ГТО	1	0	1		Практическая работа
31	Физическая подготовка: освоение содержания программы, демонстрация приростов в показателях физической подготовленности и нормативных требований комплекса ГТО	1	0	1		Практическая работа
32	Физическая подготовка: освоение содержания	1	0	1		Практическая работа

	программы, демонстрация приростов в показателях физической подготовленности и нормативных требований комплекса ГТО					
33	Физическая подготовка: освоение содержания программы, демонстрация приростов в показателях физической подготовленности и нормативных требований комплекса ГТО	1	0	1		Практическая работа
34	Физическая подготовка: освоение содержания программы, демонстрация приростов в показателях физической подготовленности и нормативных требований комплекса ГТО	1	0	1		Практическая работа
35	Модуль «Спортивные игры». Правила техники безопасности на уроках Баскетбол. Технические действия игрока без мяча: передвижение в стойке баскетболиста.	1	0	1		Практическая работа
36	Модуль «Спортивные игры». Баскетбол. Технические действия игрока без мяча: передвижение в стойке баскетболиста.	1	0	1		Практическая работа
37	Модуль «Спортивные игры». Баскетбол. Технические действия баскетболиста. Остановка двумя шагами, остановка прыжком в баскетболе.	1	0	1		Практическая работа
38	Модуль «Спортивные игры». Баскетбол. Технические действия баскетболиста. Остановка	1	0	1		Практическая работа

	двумя шагами, остановка прыжком в баскетболе.					
39	Модуль «Спортивные игры». Баскетбол. Технические действия баскетболиста. Прыжок вверх толчком одной и приземление на другую в баскетболе.	1	0	1		Практическая работа
40	Модуль «Спортивные игры». Баскетбол. Технические действия баскетболиста. Прыжок вверх толчком одной и приземление на другую в баскетболе.	1	0	1		Практическая работа
41	Модуль «Спортивные игры». Баскетбол. Тактические действия баскетболиста. Ранее разученные упражнения в ведении баскетбольного мяча в разных направлениях и по разной траектории.	1	0	1		Практическая работа
42	Модуль «Спортивные игры». Баскетбол. Тактические действия баскетболиста. Ранее разученные упражнения в ведении баскетбольного мяча в разных направлениях и по разной траектории.	1	0	1		Практическая работа
43	Модуль «Спортивные игры». Баскетбол. Тактические действия баскетболиста. Передачи и броски мяча в корзину.	1	0	1		Практическая работа
44	Модуль «Спортивные игры». Баскетбол. Тактические действия баскетболиста. Передачи и броски мяча в корзину. Зачет.	1	0	1		Практическая работа
45	Модуль «Спортивные игры». Правила техники	1	0	1		Практическая работа

	безопасности на уроках. Волейбол. Приём и передача мяча двумя руками снизу и сверху в разные зоны площадки команды соперника в волейболе.					
46	Модуль «Спортивные игры». Волейбол. Приём и передача мяча двумя руками снизу и сверху в разные зоны площадки команды соперника в волейболе.	1	0	1		Практическая работа
47	Модуль «Спортивные игры». Волейбол. Правила игры и игровая деятельность по правилам с использованием разученных технических приёмов в подаче мяча.	1	0	1		Практическая работа
48	Модуль «Спортивные игры». Волейбол. Правила игры и игровая деятельность по правилам с использованием разученных технических приёмов в подаче мяча.	1	0	1		Практическая работа
49	Модуль «Спортивные игры». Волейбол. Правила игры и игровая деятельность по правилам с использованием разученных технических приёмов в подаче мяча.	1	0	1		Практическая работа
50	Модуль «Спортивные игры». Волейбол. Правила игры и игровая деятельность по правилам с использованием разученных технических приёмов в подаче мяча.	1	0	1		Практическая работа
51	Модуль «Спортивные игры». Волейбол. Правила игры и игровая деятельность по правилам с использованием	1	0	1		Практическая работа

	разученных технических приёмов в подаче мяча.					
52	Модуль «Спортивные игры». Волейбол. Игровая деятельность в приёме и передаче двумя руками снизу в волейболе.	1	0	1		Практическая работа
53	Модуль «Спортивные игры». Волейбол. Игровая деятельность в приёме и передаче двумя руками снизу в волейболе.	1	0	1		Практическая работа
54	Модуль «Спортивные игры». Волейбол. Волейбол по правилам с использованием разученных технических действий.	1	0	1		Практическая работа
55	Модуль «Спортивные игры». Волейбол. Волейбол по правилам с использованием разученных технических действий. Зачет.	1	0	1		Практическая работа
56	Физическая подготовка: освоение содержания программы, демонстрация приростов в показателях физической подготовленности и нормативных требований комплекса ГТО	1	0	1		Практическая работа
57	Физическая подготовка: освоение содержания программы, демонстрация приростов в показателях физической подготовленности и нормативных требований комплекса ГТО	1	0	1		Практическая работа

58	Физическая подготовка: освоение содержания программы, демонстрация приростов в показателях физической подготовленности и нормативных требований комплекса ГТО	1	0	1		Практическая работа
59	Физическая подготовка: освоение содержания программы, демонстрация приростов в показателях физической подготовленности и нормативных требований комплекса ГТО	1	0	1		Практическая работа
60	Физическая подготовка: освоение содержания программы, демонстрация приростов в показателях физической подготовленности и нормативных требований комплекса ГТО	1	0	1		Практическая работа
61	Физическая подготовка: освоение содержания программы, демонстрация приростов в показателях физической подготовленности и нормативных требований комплекса ГТО	1	0	1		Практическая работа
62	Модуль «Лёгкая атлетика». Правила техники безопасности на уроках. Прыжковые упражнения: прыжки и многоскоки. Прыжковые упражнения: прыжок в длину с места.	1	0	1		Практическая работа
63	Модуль «Лёгкая атлетика». Правила техники безопасности на уроках. Прыжковые	1	0	1		Практическая работа

	упражнения: прыжки и многоскоки. Прыжковые упражнения: прыжок в длину с места.					
64	Модуль «Лёгкая атлетика». Прыжковые упражнения: прыжки и многоскоки. Прыжок в длину с места. Зачет.	1	0	1		Практическая работа
65	Модуль «Лёгкая атлетика». Метание малого (теннисного) мяча на дальность.	1	0	1		Практическая работа
66	Модуль «Лёгкая атлетика». Метание малого (теннисного) мяча на дальность.	1	0	1		Практическая работа
67	Модуль «Лёгкая атлетика». Метание малого (теннисного) мяча на дальность. Метание малого (теннисного) мяча на дальность. Зачет.	1	0	1		Практическая работа
68	Модуль «Лёгкая атлетика». Броски набивного мяча двумя руками из-за головы, мяча двумя руками от груди.	1	0	1		Практическая работа
ОБЩЕЕ КОЛИЧЕСТВО ЧАСОВ ПО ПРОГРАММЕ		68	0	68		

УЧЕБНО-МЕТОДИЧЕСКОЕ ОБЕСПЕЧЕНИЕ ОБРАЗОВАТЕЛЬНОГО ПРОЦЕССА

ОБЯЗАТЕЛЬНЫЕ УЧЕБНЫЕ МАТЕРИАЛЫ ДЛЯ УЧЕНИКА

- Физическая культура, 1-4 классы/ Лях В.И., Акционерное общество «Издательство «Просвещение»

МЕТОДИЧЕСКИЕ МАТЕРИАЛЫ ДЛЯ УЧИТЕЛЯ

- Физическая культура. 1-4 класс/Виленский М.Я., Туревский И.М., Торочкова Т.Ю. и другие; под редакцией Виленского М.Я., Акционерное общество «Издательство «Просвещение»;

ЦИФРОВЫЕ ОБРАЗОВАТЕЛЬНЫЕ РЕСУРСЫ И РЕСУРСЫ СЕТИ ИНТЕРНЕТ

www.edu.ru

www.gto.ru

www.school.edu.ru

www.uchi.ru